



Неделя изобразительного искусства







С 10 по 14 октября в нашей школе проходила предметная неделя ИЗО.

Неделя была насыщена разнообразными мероприятиями, в которых все школьники принимали активное участие.





ПЛАН НЕДЕЛИ:

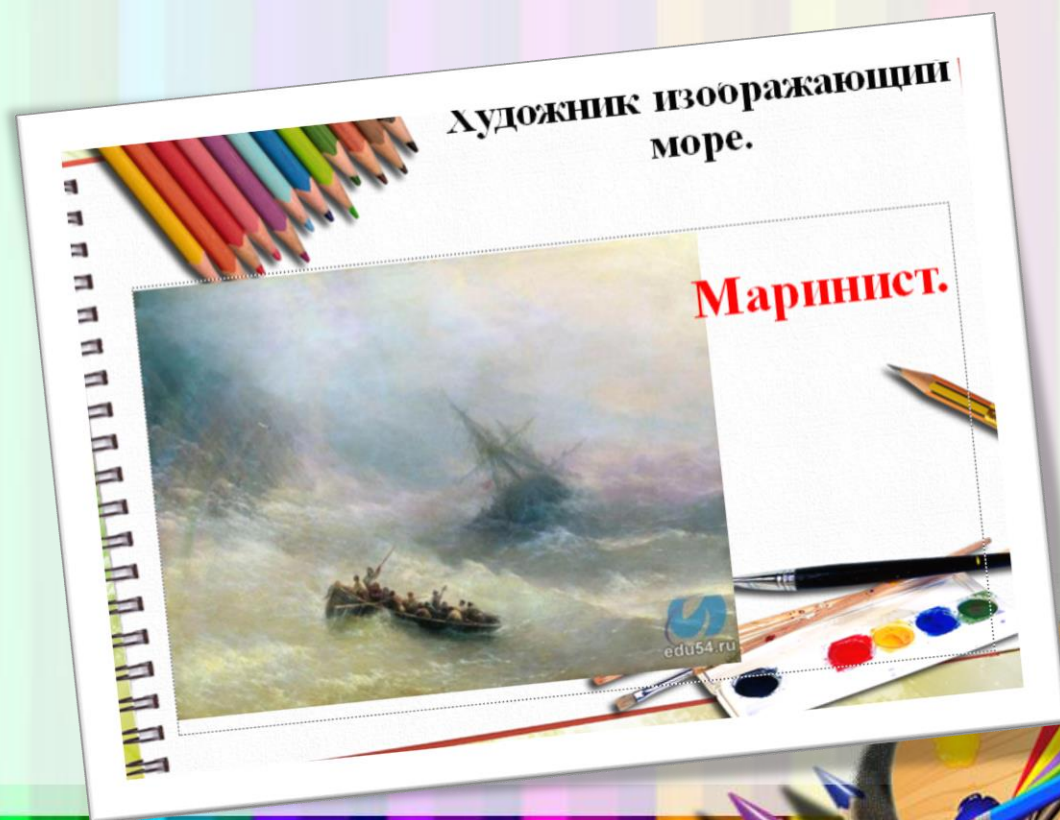
-  Просмотр анимационного фильма о творчестве художников Репина И.Е. и Васнецова В.М. (5 – 11 класс)
-  Жеребьёвка и подготовка работ к выставке «В поисках стиля» (5 – 11 класс)
-  «Цветная викторина» (5 – 11 класс)
-  Оформление коллективной проектной работы «Русские художники» (5 класс)
-  Оформление выставки «В поисках стиля» на тему «Осеннее настроение»
-  Радиопередача «Грустный художник» о творчестве И. Левитана (радиостудия «Четыре Четверти»)





В понедельник на классных часах для ребят с 5 по 11 класс был организован просмотр анимационного фильма, с помощью которого они виртуально оказались в картинной галерее. Учащиеся познакомились с жизнью и творчеством художников Виктора Михайловича Васнецова и Ильи Ефимовича Репина

Знания, полученные при просмотре фильма,годились ребятам при ответах на вопросы «ЦВЕТНОЙ ВИКТОРИНЫ». В ней участвовали 5-11 классы. Больше всех баллов за свои ответы заработал десятый класс, а самыми быстрыми оказались семиклассники — они первыми принесли результаты своей работы





В начале недели на общем сборе представители 5-11 классов тянули жребий. Им пришлось выбрать для своей команды художников задание. А задания были не из простых: в одной из техник или направлений изобразительного искусства написать настоящую картину форматом А3.

Всё оказалось не так просто, ведь о некоторых техниках, попавшимся ребятам по жребию, многие даже не слышали: «Дудлинг», «Сухая кисть»...

Поэтому прежде, чем начать картину, каждому классу пришлось поискать информацию, освоить приёмы рисования, а затем уже создать шедевр.



В поисках своего стиля

Картины под общим названием «Осеннее настроение» украсили стену второго этажа школы. Ах, какая красота! Вы только полюбуйтесь!



Открывает наш вернисаж работа девятиклассниц
Здобниковой Александры и Потеряшиной Полины.
Кропотливая работа, не правда ли? Техника – витраж.



Семиклассники представили работу своей талантливой одноклассницы Даши Юрьевой в технике «Гуашь»




*В технике «Набрызг» осенний букет изобразили
десятиклассницы*




Такой увидели осень в парке одиннадцатиклассники. А запечатлела на бумаге замысел картины Кочурина Карина



Техника «Сухая кисть»... Это что-то новенькое! Но с заданием с блеском справились ребята из 8-а. Получилось что-то таинственное и фантастическое. А картину они назвали: «Поздняя осень»



Но ребята из 8-а не остановились на этом. Новая техника вдохновила их на картину «Ранняя осень». «Сухую кисть» они попробовали в цвете. Думаем, не зря. Вы согласны?



Что такое «монохромия», и с чем её едят, разбирались ученики шестого класса. Кто рисовал, кто раскрашивал, а кто смешивал цвета... Всем нашлось дело у дружных шестиклашек!



«Дудлинг» - с английского «doodle» – каракули. Эта техника досталась для рисования пятиклассникам. А каракули-то оказались классными! Вот молодцы, пятиклашки, постарались!



Украшением
выставки, бесспорно,
стала работа
Обуховой Александры.
Она представляла 8-б
класс и направление в
искусстве «Кубизм».
Что-то подсказывает,
что осень на картине
нашей художницы
совсем не авнюжская,
в ней столько
питерского шарма!..



Ах, вернисаж,
ах, вернисаж!



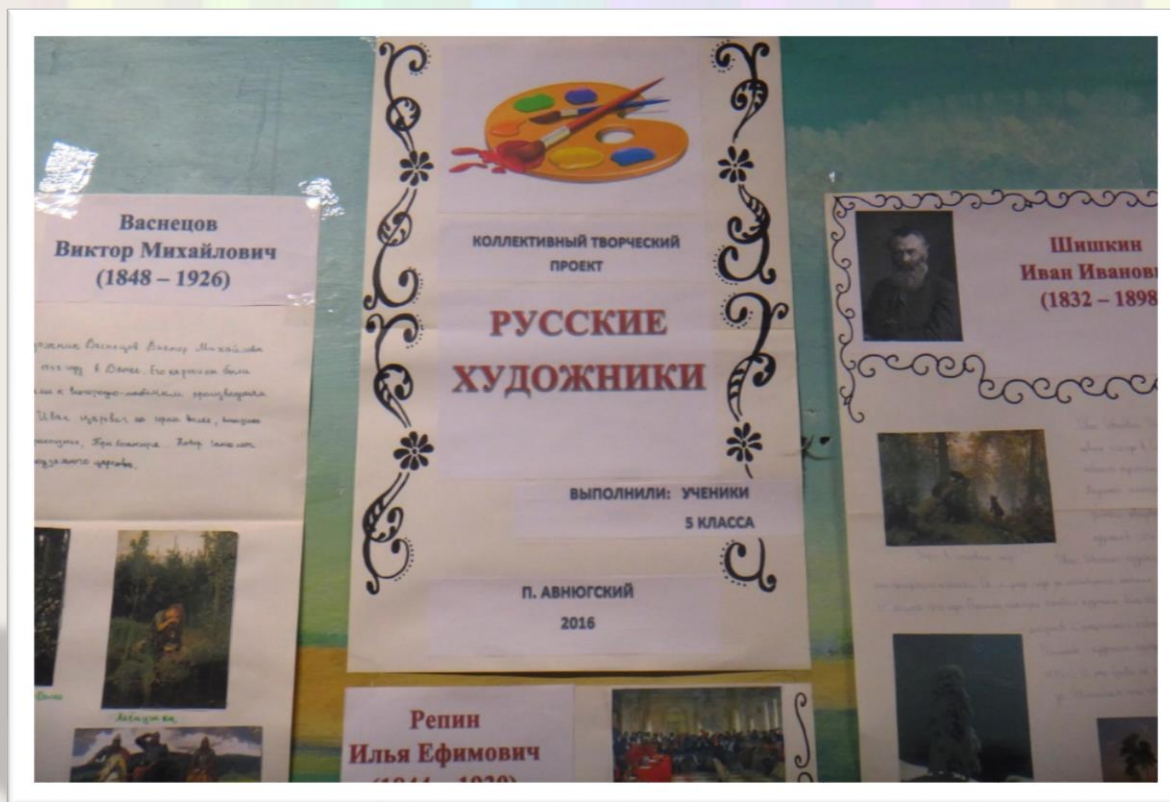


А пятиклассники увидели проблему в том, что современные школьники мало знают о русских художниках и часто не могут назвать автора той или иной известной картины. Эту проблему они пытались решить, создав информационный стенд о русских художниках. Ребята разделились на группы и принялись за работу. Каждая группа выпустила по яркой большой странице о каком-либо художнике. Им пришлось попотеть, так как найти картины из предложенных и узнать по фото художника им пришлось самостоятельно. Работа над краткосрочным групповым проектом прошла плодотворно, творчески и весело. А результат – полезная, доступная и наглядная информация для всех!





Групповой краткосрочный проект обучающихся 5 класса «Русские художники»










Левитан Исаак Ильич (1860 – 1900)



Васнецов Виктор Михайлович (1848 – 1926)







коллективный творческий проект
РУССКИЕ ХУДОЖНИКИ
выполнили: ученики 5 класса
П. АКИНУШКИН
2024

Репин Илья Ефимович (1844 – 1930)








Шишкин Иван Иванович (1832 – 1898)



Свиридов Алексей Кондратьевич (1830 – 1897)



Левитан Исаак Ильич (1860 – 1900)



Вода. Большая вода





Золотая осень

Море

Над вечными полами

Васнецов Виктор Михайлович (1848 – 1926)

Творчество Васнецова Виктора Михайловича родилось в 19-м веке в России. Его картинами были исторические и фантастические произведения, такие как: Иван Грозный на троне, Космодемьянская, Богатыри на развалинах, Золотой петлушка. Его творчество прославилось.

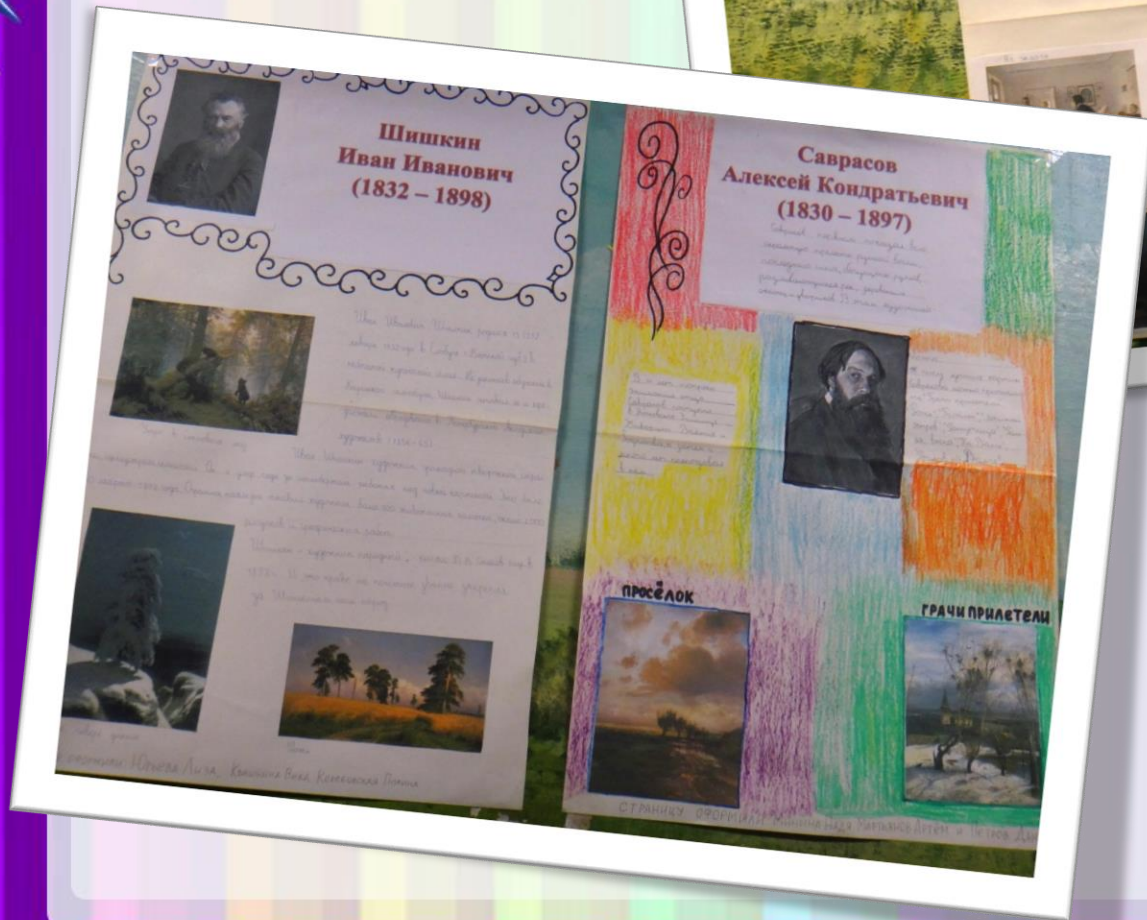


Иван Грозный на троне

Богатыри на развалинах

Золотая петлушка





«Г р у с т н ы й х у д о ж н и к»



Ребята из радиостудии «Четыре Четверти» подготовили радио-спектакль об известном живописце Исааке Левитане. Анфиса Ходкова и Ульяна Зайцева художественно донесли настроение работ великого мастера до радиослушателей, а Никита Рудаков и Полина Настунчина смонтировали этот выпуск.