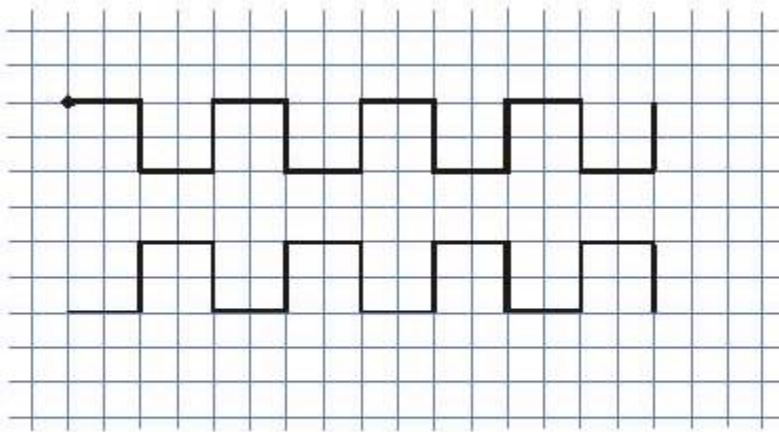


№1

Отступи 1 клетку слева, 5 клеток сверху, ставь точку и начинай рисовать:

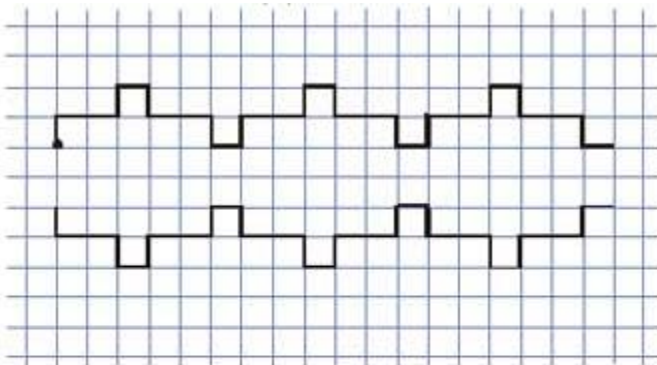
1 → 1 ↑ 1 → 1 ↓ 1 → 1 ↑ 1 → 1 ↓



№2

Отступаем 2 клетки слева, 2 клетки сверху, ставим точку и начинаем рисовать:

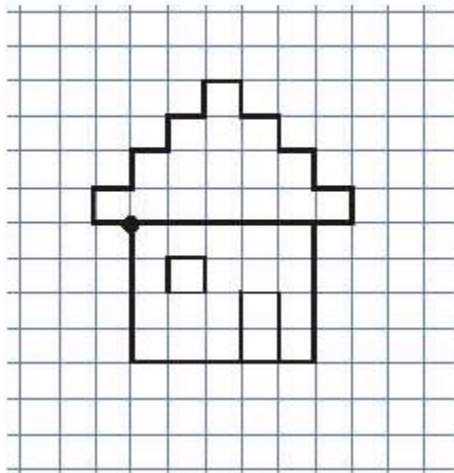
2 → 2 ↓ 2 → 2 ↑ 2 → 2 ↓ 2 → 2 ↑



№3

Отступи 1 клетку слева, 4 клетки сверху, ставь точку и начинай рисовать:

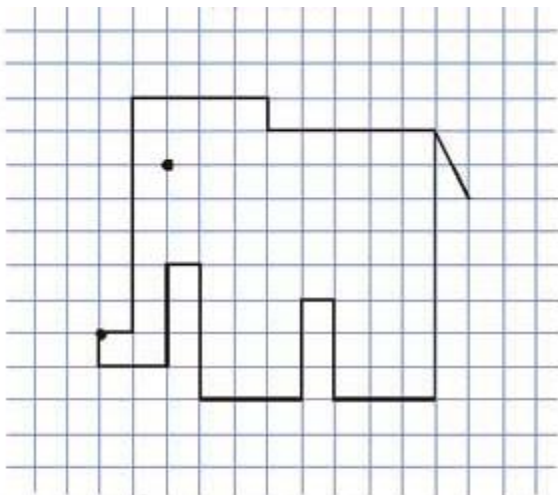
1 ↑	1 ↑
2 →	2 →
1 ↑	1 ↑
1 →	1 →
1 ↓	1 ↓
2 →	2 →
1 ↓	1 ↓
1 →	1 →



№4

Отступи 7 клеток слева, 9 клеток сверху, ставь точку и начинай рисовать:

1 ←	1 ↑	1 →	1 ↓
1 ↑	1 →	1 ↓	6 ←
1 →	1 ↑	1 →	4 ↓
1 ↑	1 →	1 ↓	5 ←
1 →	1 ↓	1 →	4 ↑



№5

Отступи 3 клетки слева, 10 клеток сверху, ставь точку и начинай рисовать:

1 →	5 →	1 ←	1 ←
7 ↑	8 ↓	3 ↓	3 ↓
4 →	3 ←	3 ←	2 ←
1 ↓	3 ↑	4 ↑	1 ↑